PLANOS

IMPRIMIR

VOLVER AL INDICE

EMPRESA PROVINCIAL DE ENERGIA DE CORDOBA

BRAZOS Y MENSULAS

PLANO:20.10.80

MN40-41-42-43-44-45-117B-118B-490B

Hoja N°: 1
Cantidad: 1



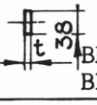

MN40-MN41

BRAZO RECTO PESADO
BRAZO RECTO LIVIANO

	m	n	s	t
MN40	1000	966	17	8
MN41	710	660	25	6,3

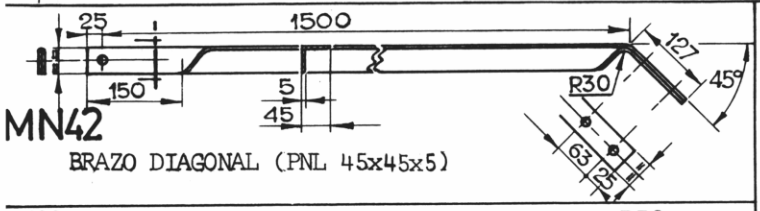

MN42

BRAZO DIAGONAL (PNL 45x45x5)

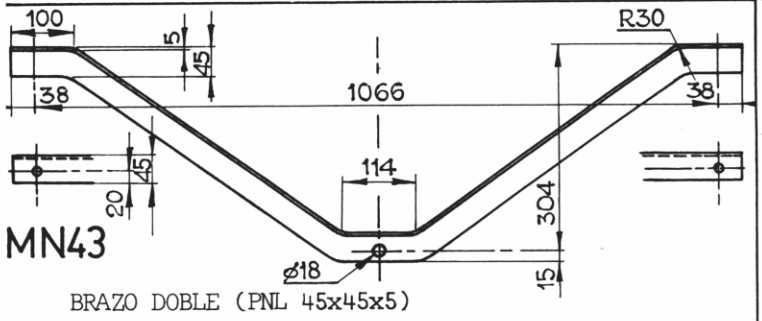

MN43

BRAZO DOBLE (PNL 45x45x5)



MN44 BRAZO PARA CABALLETE (PNL 45x45x5)

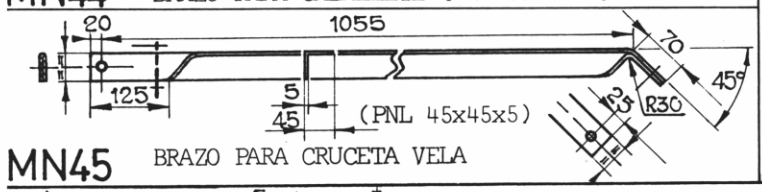

MN45 BRAZO PARA CRUCETA VELA

NOTAS COMUNES PARA LOS MN 40/41/42/43/44/45

1. Todos los agujeros excepto los acotados en contrario serán de diám. 14 mm.
2. MATERIAL:Acero F24IRAM503
3. TOLERANCIAS: Según ET10, excepto distancias entre cada par de agujeros cualesquiera, que será de más-menos 2 mm.
4. TERMINACION: Según ET10.
5. CINCADO: Según ET10, pero únicamente por inmersión en cinc fundido.
6. ENTREGA Y RECEPCION: Según ET10

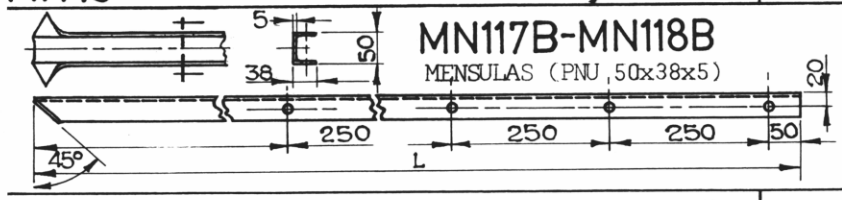

MN117B-MN118B

MENSULAS (PNU 50x38x5)

CLAVE	L	(#)
MN117B	1200	4
MN118B	1500	5

Cantidad de agujeros espaciados 250mm

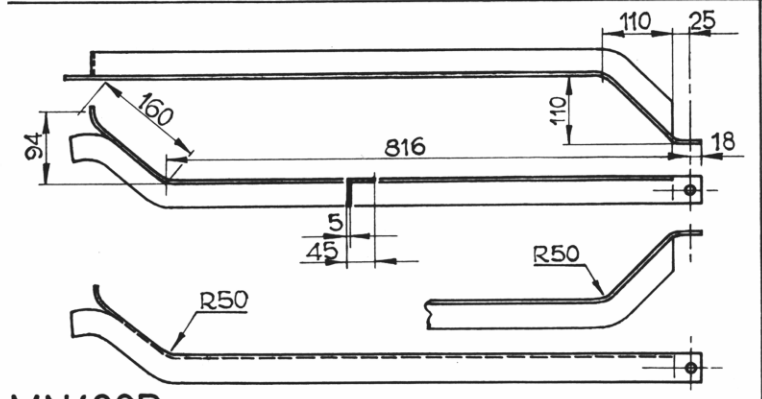

MN490B BRAZOS PARA MENSULAS (PNL 45x45x5)

Cada MN490B constará de dos piezas simétricas, según dibujo.

NOTAS COMUNES PARA LOS MN 117B/118B/490B

1. Todos los agujeros serán de diámetro 18 mm.
2. MATERIAL:Acero F24IRAM503
3. En lugar del empleo de perfiles normales se admitirá el de chapa de 4,8 mm de espesor, doblada.
4. TOLERANCIAS: Según ET10, excepto distancias entre cada par de agujeros cualesquiera, que será de más-menos 2 mm.
5. TERMINACION: Según ET10/ Limpiado, desoxidado y pintado según ET23.

ANULA A PLANOS: 24.6.59 - 29.6.59 - 19.11.78